



# TOSHKENT VILOYATI STATISTIKA BOSHQARMASI



## TOSHKENT VILOYATIDAGI KORXONA VA TASHKIOTLAR DEMOGRAFIYASI BO'YICHA MA'LUMOT

*2023- yil 1- mart holatiga ko'ra  
(fermer va dehqon xo'jaliklarisiz)*

*Ma'lumotlar O'zbekiston Respublikasi  
Adliya vazirligi Davlat xizmatlari markazi  
ma'lumotlar bazasi asosida shakllantirildi*

So‘nggi yillarda Hukumatimiz tomonidan mamlakatni ijtimoiy-iqtisodiy rivojlantirish, faol tadbirkorlik, innovatsion g‘oyalar va bunyodkorlik salohiyatini qo‘llab-quvvatlash orqali aholiga munosib hayot sharoitlarini yaratish, ishbilarmonlik muhitini yaxshilash, bandlikni ta‘minlash bo‘yicha keng ko‘lamli ishlar amalga oshirib kelinmoqda.

Xususan, kichik biznes va xususiy tadbirkorlik mamlakatimiz iqtisodiyotining asosiy bo‘g‘ini hisoblanib, bugungi kunda mazkur sohani jadallik bilan rivojlantirish, tadbirkorlar faoliyatini qo‘llab-quvvatlash, ularning safini yanada kengaytirish va rag‘batlantirish bo‘yicha keng ko‘lamli ishlar amalga oshirilyapti.

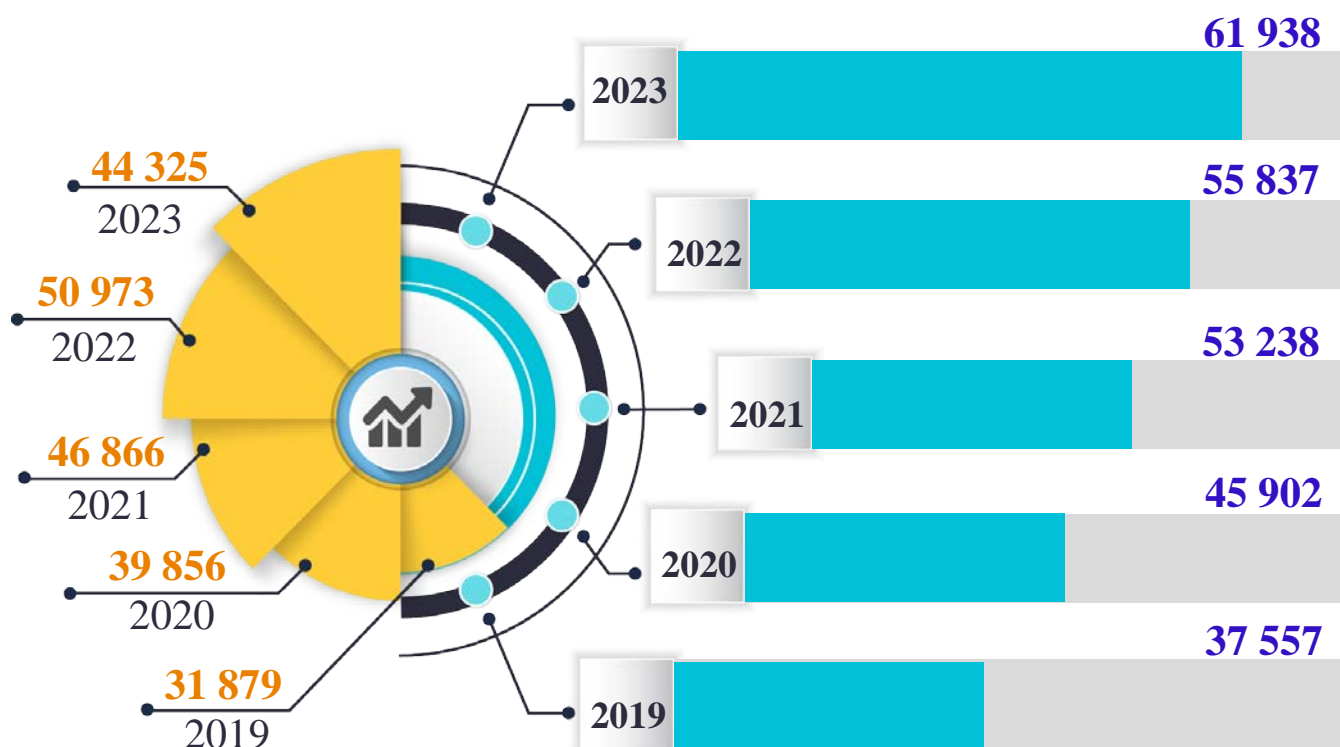
Jumladan, 2023- yil 1- mart holatiga viloyatda faoliyat ko‘rsatayotgan korxonalar va tashkilotlarning soni (fermer va dehqon xo‘jaliklaridan tashqari) 44,3 mingta (ulardan kichik korxonalar va mikrofirmalar 38,1 mingta)ni tashkil etdi.

*Korxonalar va tashkilotlar to‘g‘risida umumiy ma‘lumotlar*

*fermer va dehqon xo‘jaliklaridan tashqari, 1- mart holatiga ko‘ra, birlikda.*

Faoliyat ko‘rsatayotgan

Ro‘yxatdan o‘tgan

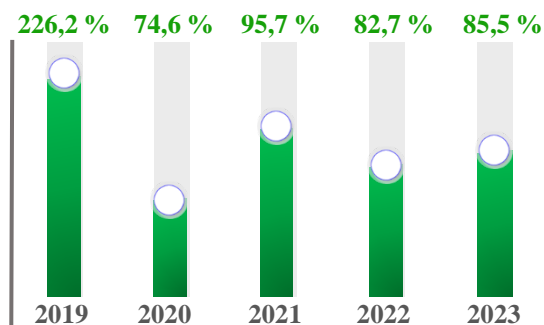
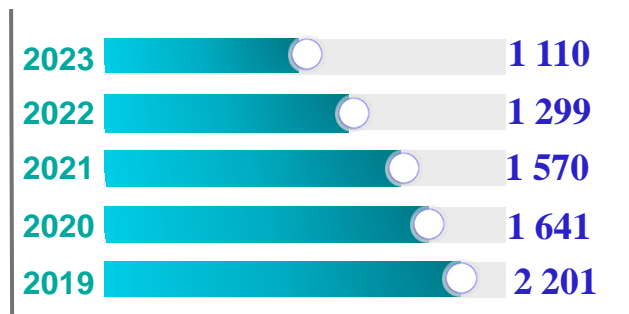


## Yangi tashkil etilgan korxonalar va tashkilotlar

2023- yil yanvar-fevral oyida, birlikda

Yangi tashkil etilganlarning o‘tgan yilga nisbati (foizda)

Yillar kesimida soni



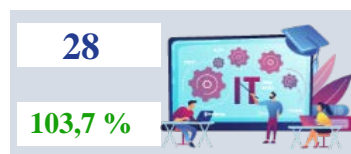
## Iqtisodiy faoliyat turlari kesimida, o‘tgan yilga nisbati (foizda)



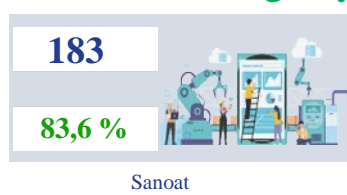
Qishloq, o‘rmon va baliqchilik xo‘jaligi



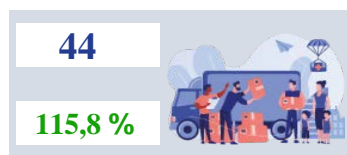
Savdo



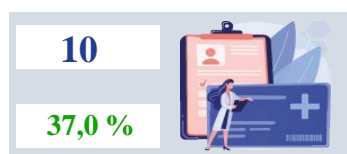
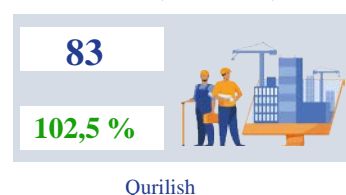
Axborot va aloqa



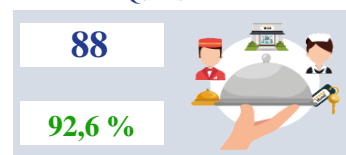
Sanoat



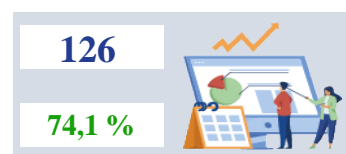
Tashish va saqlash

Sog‘liqni saqlash va  
Ijtimoiy xizmat ko‘rsatish

Qurilish



Yashash va ovqatlanish



Boshqa turlar

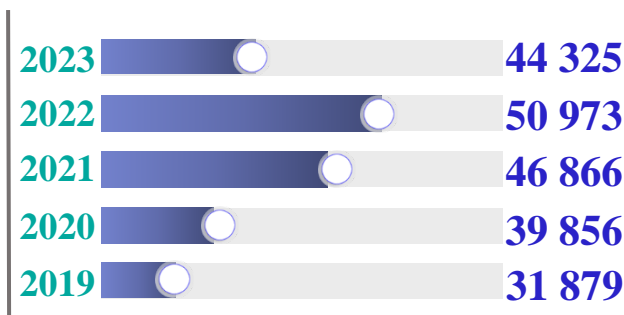
2023- yil yanvar-fevral oyida yangi tashkil etilgan korxonalar va tashkilotlar soni 2018- yilning mos davri bilan solishtirilganda 137 taga ko‘paygan.

## Hududlar kesimida, o‘tgan yilga nisbati (foizda)

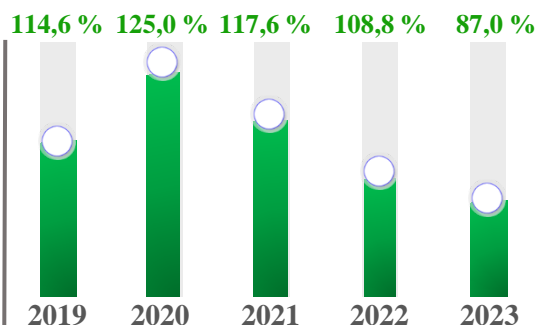
|                    |     |         |                   |    |         |
|--------------------|-----|---------|-------------------|----|---------|
| Oqqo‘rg‘on t.      | 29  | 72,5 %  | O‘rta Chirchiq t. | 45 | 64,3 %  |
| Ohangaron t.       | 39  | 108,3 % | Chinoz t.         | 20 | 38,5 %  |
| Bekobod t.         | 60  | 109,1 % | Yangiyo‘l t.      | 47 | 68,1 %  |
| Bo‘stonliq t.      | 50  | 72,5 %  | Toshkent t.       | 68 | 67,3 %  |
| Bo‘ka t.           | 42  | 91,3 %  | Nurafshon sh.     | 31 | 91,2 %  |
| Quyichirchiq t.    | 46  | 76,7 %  | Olmaliq sh.       | 43 | 104,9 % |
| Zangiota t.        | 97  | 66,9 %  | Angren sh.        | 52 | 86,7 %  |
| Yuqori Chirchiq t. | 46  | 76,7 %  | Bekobod sh.       | 40 | 87,0 %  |
| Qibray t.          | 117 | 125,8 % | Ohangaron sh.     | 35 | 166,7 % |
| Parkent t.         | 79  | 123,4 % | Chirchiq sh.      | 91 | 111,0 % |
| Piskent t.         | 23  | 63,9 %  | Yangiyo‘l sh.     | 40 | 78,4 %  |

2023- yil 1- mart holatiga ko'ra, birlikda

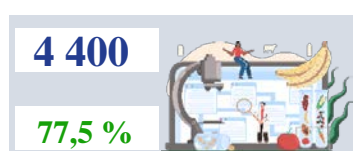
Yillar kesimida soni



Faoliyat ko'rsatayotganlarning ro'yxatga olinganlarga nisbati (foizda)



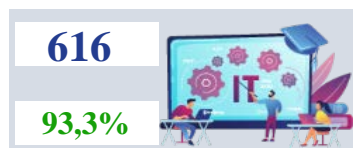
Iqtisodiy faoliyat turlari kesimida, o'tgan yilga nisbati (foizda)



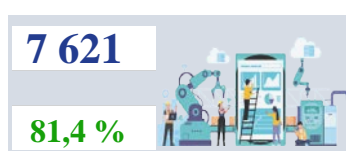
Qishloq, o'rmon va baliqchilik xo'jaligi



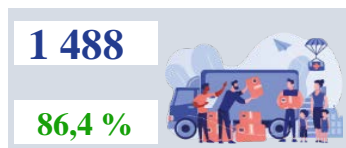
Savdo



Axborot va aloqa



Sanoat



Tashish va saqlash



Sog'liqni saqlash va ijtimoiy xizmat ko'rsatish



Qurilish



Yashash va ovqatlanish



Boshqa turlar


2023- yil 1- mart holatiga faoliyat ko'rsatayotgan korxonalar va tashkilotlar soni 2022- yilning mos davriga (44 325ta) nisbatan 6 648 taga kamayganligini quyidagi sohalarda korxonalar sonining sezilarli kamayishi bilan ifodalash mumkin: savdoda – 14 846 tadan 13 696 taga, sanoatda – 9 360 tadan 7 621 taga, boshqa turlarda – 10 145 tadan 9 655 taga.

Hududlar kesimida, o'tgan yilga nisbati (foizda)

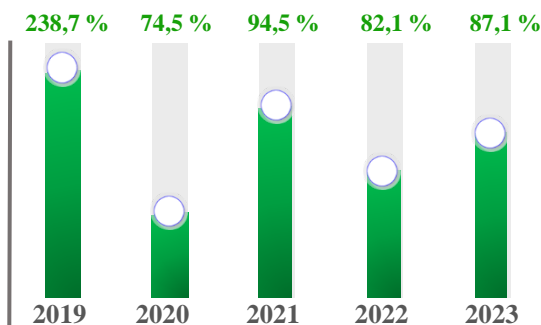
|                    |       |         |                   |       |        |
|--------------------|-------|---------|-------------------|-------|--------|
| Oqqo'rg'on t.      | 1 172 | 85,1 %  | O'rta Chirchiq t. | 2 152 | 79,6 % |
| Ohangaron t.       | 1 259 | 90,8 %  | Chinoz t.         | 1 313 | 85,4 % |
| Bekobod t.         | 1 483 | 100,5 % | Yangiyo'l t.      | 2 132 | 77,1 % |
| Bo'stonliq t.      | 2 232 | 89,6 %  | Toshkent t.       | 3 151 | 88,9 % |
| Bo'ka t.           | 1 319 | 90,8 %  | Nurafshon sh.     | 1 266 | 86,5 % |
| Quyichirchiq t.    | 1 385 | 85,0 %  | Olmaliq sh.       | 1 796 | 83,3 % |
| Zangiota t.        | 4 854 | 86,8 %  | Angren sh.        | 2 405 | 83,7 % |
| Yuqori Chirchiq t. | 2 306 | 85,6 %  | Bekobod sh.       | 1 449 | 89,3 % |
| Qibray t.          | 4 026 | 86,0 %  | Ohangaron sh.     | 1 133 | 98,7 % |
| Parkent t.         | 2 205 | 89,0 %  | Chirchiq sh.      | 2 718 | 92,7 % |
| Piskent t.         | 1 138 | 83,3 %  | Yangiyo'l sh.     | 1 431 | 89,2 % |

2023- yil yanvar-fevral oyida, birlikda

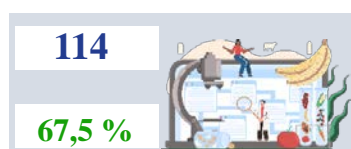
Yillar kesimida soni



Yangi tashkil etilganlarning o'tgan yilga nisbati (foizda)



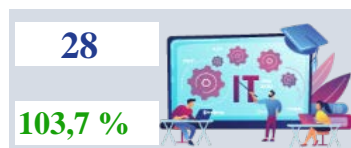
Iqtisodiy faoliyat turlari kesimida, o'tgan yilga nisbati (foizda)



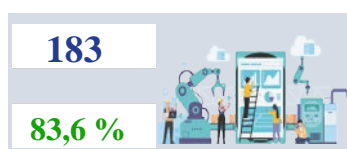
Qishloq, o'rmon va baliqchilik xo'jaligi



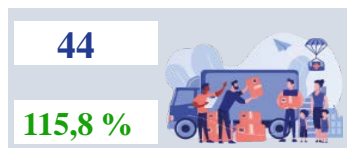
Savdo



Axborot va aloqa



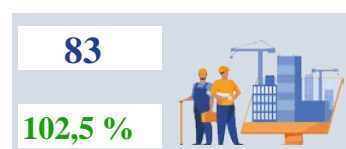
Sanoat



Tashish va saqlash



Sog'liqni saqlash va ijtimoiy xizmat ko'rsatish



Qurilish



Yashash va ovqatlanish



Boshqa turlar

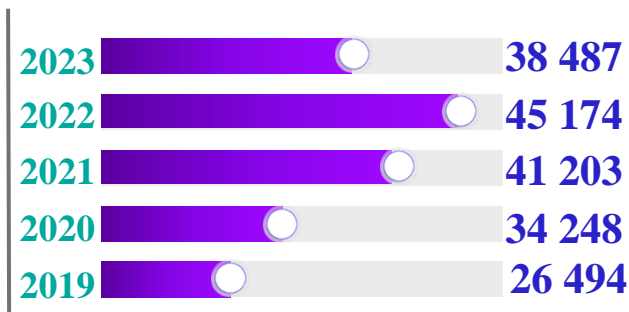
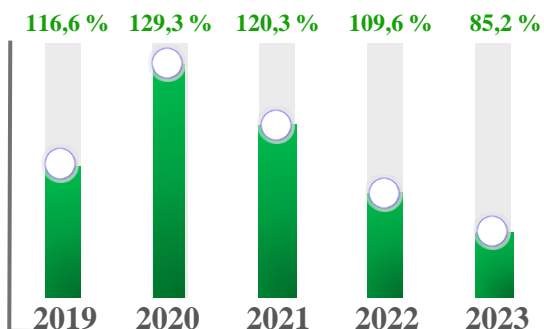
Davlatimiz tomonidan tadbirkorlik subyektlariga qulay shart-sharoitlar yaratib borish bo'yicha amalga oshirilayotgan chora-tadbirlar natijasida ularning yildan-yilga investitsiya va ishbilarmonlik muhiti yaxshilanib borayotgani namoyon bo'lmoqda. 2023- yil fevral oyida yangi tashkil etilgan tadbirkorlik (tijorat) subyektlari soni 1 085 tashkil etdi.

Hududlar kesimida, o'tgan yilga nisbati (foizda)

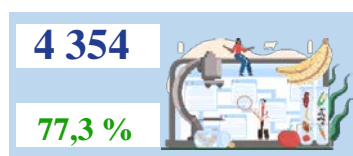
|                   |     |         |                   |    |         |
|-------------------|-----|---------|-------------------|----|---------|
| Oqqo'rg'on t.     | 29  | 74,4 %  | O'rta Chirchiq t. | 43 | 62,3 %  |
| Ohangaron t.      | 37  | 115,6 % | Chinoz t.         | 19 | 38,0 %  |
| Bekobod t.        | 60  | 111,1 % | Yangiyo'l t.      | 46 | 70,8 %  |
| Bo'stonliq t.     | 49  | 72,1 %  | Toshkent t.       | 65 | 69,1 %  |
| Bo'ka t.          | 41  | 95,3 %  | Nurafshon sh.     | 30 | 100,0 % |
| Quyichirchiq t.   | 16  | 59,3 %  | Olmaliq sh.       | 43 | 107,5 % |
| Zangiota t.       | 95  | 67,4 %  | Angren sh.        | 52 | 89,7 %  |
| Yuqorichirchiq t. | 45  | 76,3 %  | Bekobod sh.       | 40 | 93,0 %  |
| Qibray t.         | 115 | 126,4 % | Ohangaron sh.     | 34 | 178,9 % |
| Parkent t.        | 79  | 127,4 % | Chirchiq sh.      | 86 | 108,9 % |
| Piskent t.        | 22  | 64,7 %  | Yangiyo'l sh.     | 39 | 79,6 %  |

2023- yil 1- mart holatiga ko'ra, birlikda

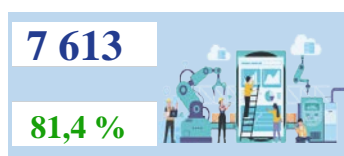
Yillar kesimida soni

Faoliyat ko'rsatayotganlarning  
ro'yxatga olinganlarga nisbati (foizda)

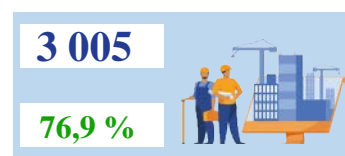
Iqtisodiy faoliyat turlari kesimida, o'tgan yilga nisbati (foizda)



Qishloq, o'rmon va baliqchilik xo'jaligi



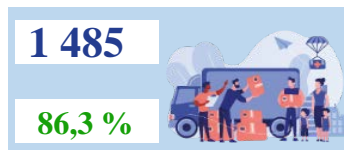
Sanoat



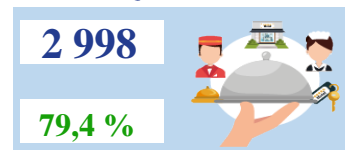
Qurilish



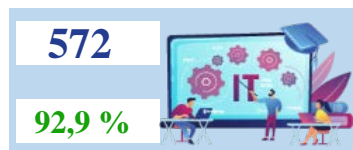
Savdo



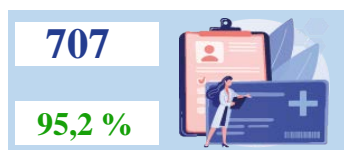
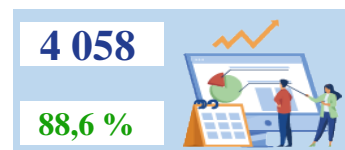
Tashish va saqlash



Yashash va ovqatlanish



Axborot va aloqa

Sog'liqni saqlash va  
Ijtimoiy xizmat ko'rsatish

Boshqa turlar


Faoliyat ko'rsatayotgan tadbirkorlik subyektlari soni 2023- yil 1- mart holatiga 38,5 mingtaga yetib, 2019- yilning mos davriga nisbatan o'sish sur'ati 145,3 foizni tashkil etdi (12,0 mingta). Ularning iqtisodiy faoliyat turlari bo'yicha taqsimlanishi (umumiy sonidagi ulushi) quyidagicha bo'ldi: eng past ulushi sanoat – 24,1 foiz, qurilish – 25,8 foiz, boshqa turlar– 40,0 foiz.

Hudular kesimida, o'tgan yilga nisbati (foizda)

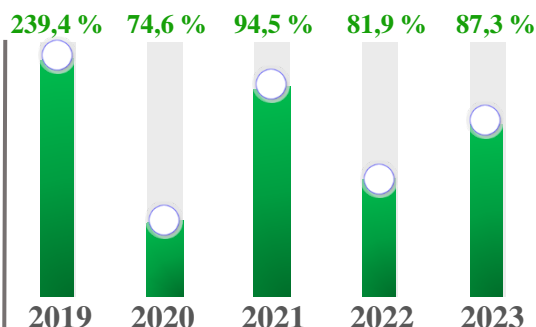
|                   |       |         |                   |       |        |
|-------------------|-------|---------|-------------------|-------|--------|
| Oqqo'rg'on t.     | 988   | 83,0 %  | O'rta Chirchiq t. | 1 907 | 77,4 % |
| Ohangaron t.      | 1 051 | 88,3 %  | Chinoz t.         | 1 074 | 82,1 % |
| Bekobod t.        | 1 260 | 100,5 % | Yangiyo'l t.      | 1 829 | 74,6 % |
| Bo'stonliq t.     | 1 876 | 87,3 %  | Toshkent t.       | 2 868 | 87,9 % |
| Bo'ka t.          | 1 108 | 88,9 %  | Nurafshon sh.     | 1 044 | 83,7 % |
| Quyichirchiq t.   | 1 171 | 82,4 %  | Olmaliq sh.       | 1 544 | 80,6 % |
| Zangiota t.       | 4 440 | 85,8 %  | Angren sh.        | 2 060 | 81,4 % |
| Yuqorichirchiq t. | 2 022 | 83,7 %  | Bekobod sh.       | 1 244 | 88,2 % |
| Qibray t.         | 3 540 | 84,5 %  | Ohangaron sh.     | 1 030 | 98,2 % |
| Parkent t.        | 1 883 | 87,7 %  | Chirchiq sh.      | 2 359 | 92,0 % |
| Piskent t.        | 929   | 80,2 %  | Yangiyo'l sh.     | 1 260 | 87,9 % |

2023- yil yanvar-fevral oyida, birlikda

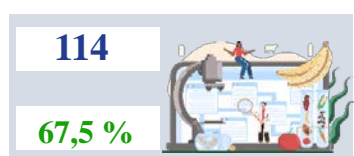
Yillar kesimida soni



Yangi tashkil etilganlarning o'tgan yilga nisbati (foizda)



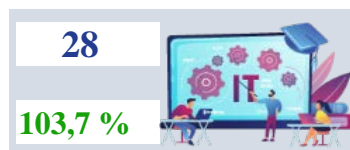
Iqtisodiy faoliyat turlari kesimida, o'tgan yilga nisbati (foizda)



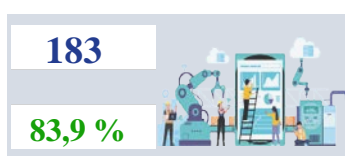
Qishloq, o'rmon va baliqchilik xo'jaligi



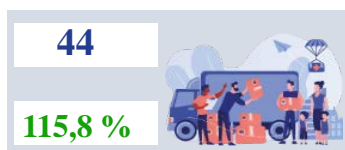
Savdo



Axborot va aloqa



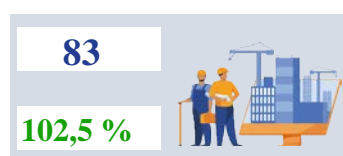
Sanoat



Tashish va saqlash



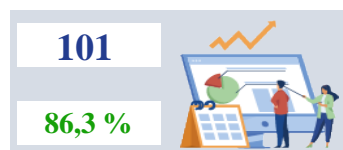
Sog'liqni saqlash va ijtimoiy xizmat ko'rsatish



Qurilish



Yashash va ovqatlanish



Boshqa turlar

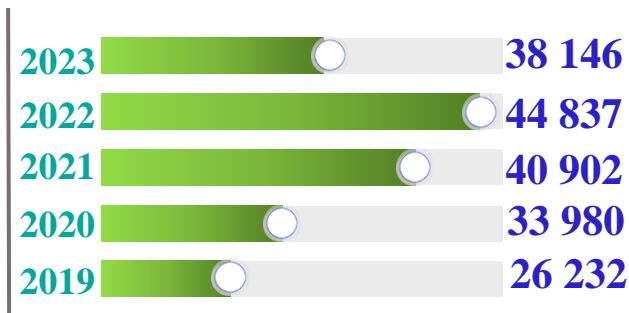
Mamlakat iqtisodiyotining "sog'lomligi"ni baholashning muhim omili – kichik biznes subyektlarining samarali faoliyat ko'rsatishi bo'lib, bu uning moslashuvchanligi va doimiy o'zgaruvchan iqtisodiy vaziyatlarga moslasha olish ko'rsatkichidir. Shunda, 2023- yil fevral oyida tashish va saqlash sohasida yangi tashkil etilgan kichik biznes subyektlari soni 2022-yilning mos davriga nisbatan 38 tadan 44 taga (o'sish 6 taga) ko'paydi.

Hudular kesimida, o'tgan yilga nisbati (foizda)

|                   |     |         |                   |    |         |
|-------------------|-----|---------|-------------------|----|---------|
| Oqqo'rg'on t.     | 29  | 74,4 %  | O'rta Chirchiq t. | 43 | 62,3 %  |
| Ohangaron t.      | 37  | 115,6 % | Chinoz t.         | 19 | 38,0 %  |
| Bekobod t.        | 60  | 111,1 % | Yangiyo'l t.      | 46 | 70,8 %  |
| Bo'stonliq t.     | 49  | 72,1 %  | Toshkent t.       | 65 | 69,9 %  |
| Bo'ka t.          | 41  | 95,3 %  | Nurafshon sh.     | 30 | 100,0 % |
| Quyichirchiq t.   | 16  | 59,3 %  | Olmaliq sh.       | 43 | 107,5 % |
| Zangiota t.       | 95  | 67,4 %  | Angren sh.        | 52 | 91,2 %  |
| Yuqorichirchiq t. | 45  | 77,6 %  | Bekobod sh.       | 40 | 93,0 %  |
| Qibray t.         | 115 | 126,4 % | Ohangaron sh.     | 34 | 178,9 % |
| Parkent t.        | 79  | 127,4 % | Chirchiq sh.      | 86 | 108,9 % |
| Piskent t.        | 22  | 64,7 %  | Yangiyo'l sh.     | 39 | 79,6 %  |

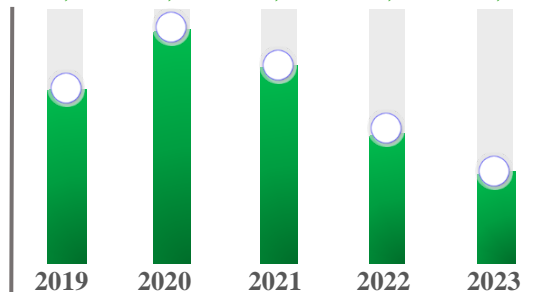
2023- yil 1- mart holatiga ko'ra, birlikda

Yillar kesimida soni

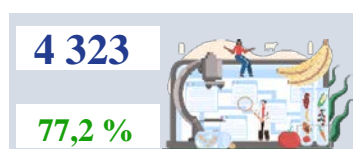


Faoliyat ko'rsatayotganlarning o'tgan yilga nisbati nisbati (foizda)

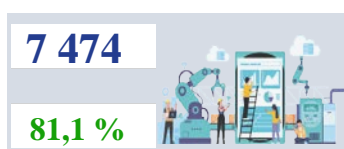
116,9 % 129,5 % 120,4 % 109,6 % 85,1 %



Iqtisodiy faoliyat turlari kesimida, o'tgan yilga nisbati nisbati (foizda)



Qishloq, o'rmon va baliqchilik xo'jaligi



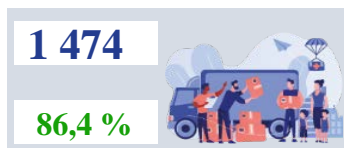
Sanoat



Qurilish



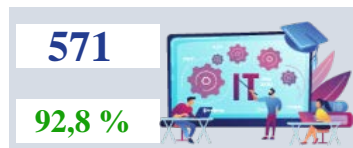
Savdo



Tashish va saqlash



Yashash va ovqatlanish



Axborot va aloqa



Sog'liqni saqlash va ijtimoiy xizmat ko'rsatish



Boshqa turlar

Hududiy kesimida eng ko'p kichik biznes subyektlari Zangiota (4403 ta subyekt), Qibray (3503 ta), Toshkent (2849 ta) tumanlarida faoliyat ko'rsatmoqda. Ma'lumki ayni paytda kichik biznes subyektlari iqtisodiyotning deyarli barcha tarmoqlarida ilg'or faoliyat yuritmoqda.

Hududlar kesimida, o'tgan yilga nisbati (foizda)

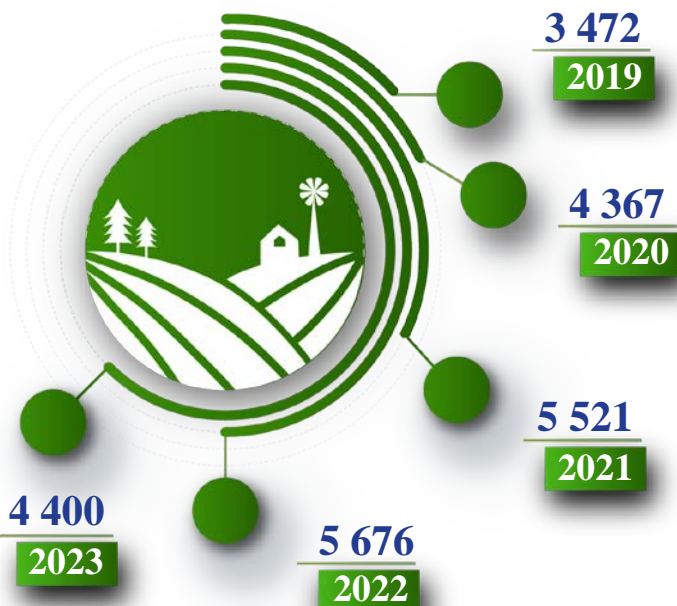
|                   |       |         |                   |       |        |
|-------------------|-------|---------|-------------------|-------|--------|
| Oqqo'rg'on t.     | 980   | 82,8 %  | O'rta Chirchiq t. | 1 895 | 77,3 % |
| Ohangaron t.      | 1 043 | 88,4 %  | Chinoz t.         | 1 062 | 82,1 % |
| Bekobod t.        | 1 256 | 100,6 % | Yangiyo'l t.      | 1 812 | 74,4 % |
| Bo'stonliq t.     | 1 855 | 87,2 %  | Toshkent t.       | 2 849 | 87,9 % |
| Bo'ka t.          | 1 105 | 89,0 %  | Nurafshon sh.     | 1 034 | 83,5 % |
| Quyichirchiq t.   | 1 165 | 82,3 %  | Olmaliq sh.       | 1 527 | 80,4 % |
| Zangiota t.       | 4 403 | 85,8 %  | Angren sh.        | 2 026 | 81,0 % |
| Yuqorichirchiq t. | 2 006 | 83,5 %  | Bekobod sh.       | 1 235 | 88,3 % |
| Qibray t.         | 3 503 | 84,2 %  | Ohangaron sh.     | 1 014 | 98,3 % |
| Parkent t.        | 1 874 | 87,7 %  | Chirchiq sh.      | 2 330 | 91,7 % |
| Piskent t.        | 922   | 80,2 %  | Yangiyo'l sh.     | 1 250 | 88,0 % |



Qishloq, o'rmon va baliqchilik xo'jaligida faoliyat  
ko'rsatayotgan korxonalar va tashkilotlar to'g'risida ma'lumotlar  
2023- yil 1- mart holatiga ko'ra, birlikda

### Hududlar kesimida

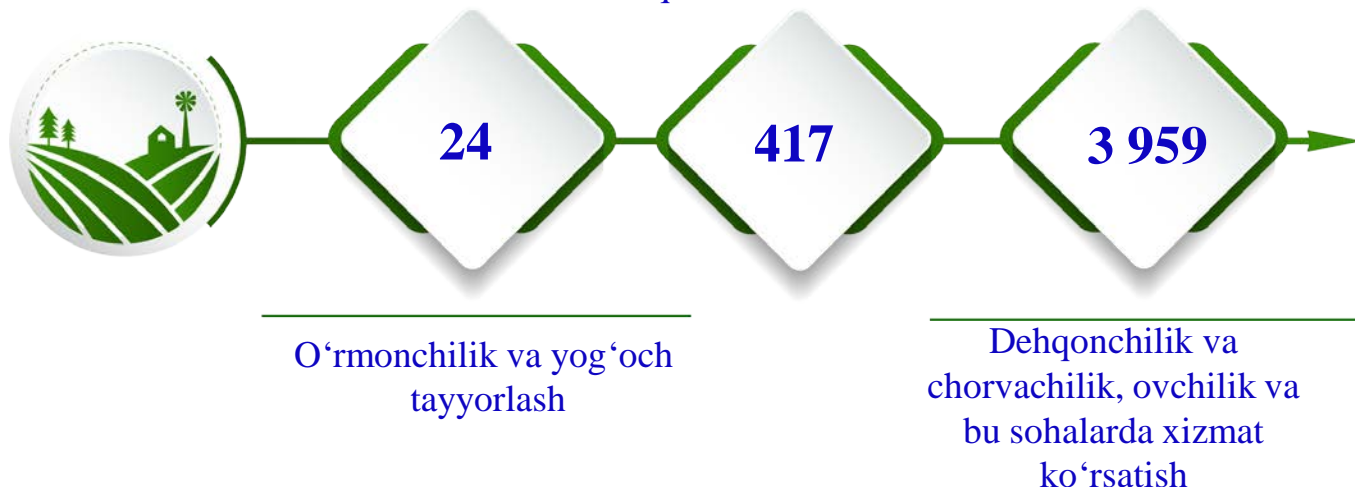
|                   |     |
|-------------------|-----|
| Oqqo'rg'on t.     | 217 |
| Ohangaron t.      | 312 |
| Bekobod t.        | 292 |
| Bo'stonliq t.     | 202 |
| Bo'ka t.          | 218 |
| Quyichirchiq t.   | 286 |
| Zangiota t.       | 317 |
| Yuqorichirchiq.   | 260 |
| Qibray t.         | 530 |
| Parkent t.        | 236 |
| Piskent t.        | 268 |
| O'rta Chirchiq t. | 271 |
| Chinoz t.         | 177 |
| Yangiyo'l t.      | 336 |
| Toshkent t.       | 264 |
| Nurafshon sh.     | 47  |
| Olmaliq sh.       | 19  |
| Angren sh.        | 59  |
| Bekobod sh.       | 11  |
| Ohangaron sh.     | 21  |
| Chirchiq sh.      | 37  |
| Yangiyo'l sh.     | 20  |



O'zbekiston Respublikasida mamlakatning oziq-ovqat xavfsizligini ta'minlashga qaratilgan qishloq xo'jaligini rivojlantirishning chuqur o'ylangan strategiyasi izchil amalga oshirilmoqda.

Davlatimiz iqtisodiy va ijtimoiy islohotlarining muhim tarkibiy qismlaridan biri mevasabzavot yetishtirishga qaratilgan. Bunday yondashuv aholi ehtiyojlarini to'liq ta'minlash, ularning salomatligini saqlash va bandlik shart-sharoitlarini yaratishda asosiy yo'nalishlardan biriga aylandi.


### Baliq ovlash va akvakultura




2023- yil 1- mart holatiga ko'ra, birlikda

## Hududlar kesimida

|                    |       |                   |     |      |
|--------------------|-------|-------------------|-----|------|
| Oqqo'rg'on t.      | 169   | O'rta Chirchiq t. | 346 | 2023 |
| Ohangaron t.       | 248   | Chinoz t.         | 218 |      |
| Bekobod t.         | 216   | Yangiyo'l t.      | 409 | 2022 |
| Bo'stonliq t.      | 251   | Toshkent t.       | 672 |      |
| Bo'ka t.           | 127   | Nurafshon sh.     | 221 | 2021 |
| Quyichirchiq t.    | 270   | Olmaliq sh.       | 286 |      |
| Zangiota t.        | 1 040 | Angren sh.        | 355 | 2020 |
| Yuqori Chirchiq t. | 450   | Bekobod sh.       | 188 |      |
| Qibray t.          | 723   | Ohangaron sh.     | 226 | 2019 |
| Parkent t.         | 356   | Chichiq sh.       | 461 |      |
| Piskent t.         | 157   | Yangiyo'l sh.     | 232 |      |




Sanoat tarmog'i iqtisodiy tarmoqlar ichida eng yuqori salohiyatga ega bo'lgan tarmoqlardan hisoblanadi. 2023- yil 1- mart holatiga ko'ra sanoat korxonalari va tashkilotlari soni 7 621 tani tashkil etib, o'tgan yilning mos davriga nisbatan 18,6 % ga kamaydi. Shundan – 18,1 foizini ishlab chiqarish sanoati (jami sanoatdagi ulushi 93,2 foiz), 24,0 foizini tog'-kon sanoati va ochiq konlarni ishlash (jami sanoatdagi ulushi 4,5 foiz), 27,0 foizini suv bilan ta'minlash, kanalizatsiya tizimi, chiqindilarni yig'ish va utilizatsiya qilish (jami sanoatdagi ulushi 1,7 foiz) va 25,0 foizini elektr, gaz bug' bilan ta'minlash va havoni konditsiyalash (jami sanoatdagi ulushi 0,6 foiz) o'tgan yilga nisbatan kamaygan.



2023- yil 1- mart holatiga ko'ra, birlikda

## Hududlar kesimida

|                    |     |                   |     |
|--------------------|-----|-------------------|-----|
| .Oqqo'rg'on t.     | 62  | O'rta Chirchiq t. | 146 |
| Ohangaron t.       | 71  | Chinoz t.         | 101 |
| Bekobod t.         | 100 | Yangiyo'l t.      | 138 |
| Bo'stonliq t.      | 107 | Toshkent t.       | 154 |
| Bo'ka t.           | 117 | Nurafshon sh.     | 140 |
| Quyi Chirchiq t.   | 68  | Olmalik sh.       | 140 |
| Zangiota t.        | 223 | Angren sh.        | 189 |
| Yuqori Chirchiq t. | 187 | Bekobod sh.       | 131 |
| Qibray t.          | 313 | Ohangaron sh.     | 122 |
| Parkent t.         | 95  | Chirchiq sh.      | 272 |
| Piskent t.         | 53  | Yangiyo'l sh.     | 77  |



O'zbekistonda qurilish sanoati iqtisodiyotning ustuvor tarmog'i sifatida belgilangan. Qurilish sanoatining yo'nalishlari bo'yicha o'tkazilgan tahlil shuni ko'rsatdiki:

- binolar va inshootlar qurish yo'nalishi 51,6 foiz ulushni tashkil etib, o'sish sur'ati o'tgan yilning mos davriga nisbatan 2,0 foizga oshgan;
- fuqarolik obyektlarini qurish yo'nalishi 11,3 foiz ulushni va 2,3 foizga kamayganini ko'rish mumkin.;
- ixtisoslashtirilgan qurilish ishlari yo'nalishi 37,1 foiz ulushni va 46,6 foizga kamayganini ko'rish mumkin.

340


Fuqarolik  
obyektlarini qurish

1 114

Ixtisoslashtirilgan  
qurilish ishlari

1 552

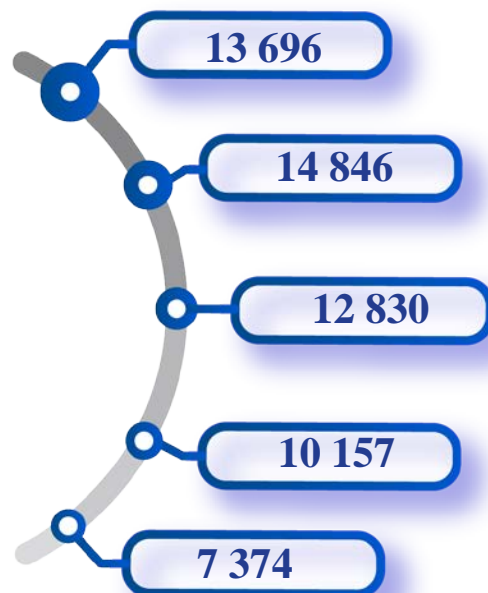
Bino va  
inshootlar qurish



2023- yil 1- mart holatiga ko'ra, birlikda

## Hududlar kesimida

|                        |                       |
|------------------------|-----------------------|
| Oqqo'rg'on t. 329      | O'rta Chirchiq t. 752 |
| Ohangaron t. 251       | Chinoz t. 312         |
| Bekobod t. 379         | Yangiyo'l t. 574      |
| Bo'stonliq t. 739      | Toshkent t. 1 083     |
| Bo'ka t. 398           | Nurafshon sh. 356     |
| Quyichirchiq t. 347    | Olmaliq sh. 548       |
| Zangiota t. 1 958      | Angren sh. 688        |
| Yuqori Chirchiq t. 650 | Bekobod sh. 491       |
| Qibray t. 1 116        | Ohangaron sh. 361     |
| Parkent t. 746         | Chirchiq sh. 834      |
| Piskent t. 274         | Yangiyo'l sh. 510     |



Tahlillar shuni ko'rsatdiki, viloyatda faoliyat ko'rsatayotgan har uchinchi korxonalar savdo sohasida faoliyat yuritadi, ularning 99,6 foizi yoki 13,6 mingtasi kichik biznes subyektlariga to'g'ri keladi.

Savdo sohasining yo'nalishlar bo'yicha taqsimoti quyidagicha:

- avtomobil va mototsikllar savdosidan tashqari chakana savdo yo'nalishi 66,1 foiz ulushni tashkil etgan bo'lib, 2022- yilning mos davri bilan solishtirilganda o'sish sur'ati 33,9 foizga kamaygan;
- avtomobil va mototsikllar savdosidan tashqari ulgurji savdo yo'nalishida 27,0 foiz ulushni tashkil etib, o'sish sur'ati 100,8 foizni tashkil etdi;
- avtomobil va mototsikllarning ulgurji va chakana savdosi va ularni ta'mirlash yo'nalishida 7,1 foizga kamaygan.

948

Avtomobil va mototsikllarning ulgurji va chakana savdosi va ularni ta'mirlash

3 700

Avtomobil va mototsikllar savdosidan tashqari ulgurji savdo

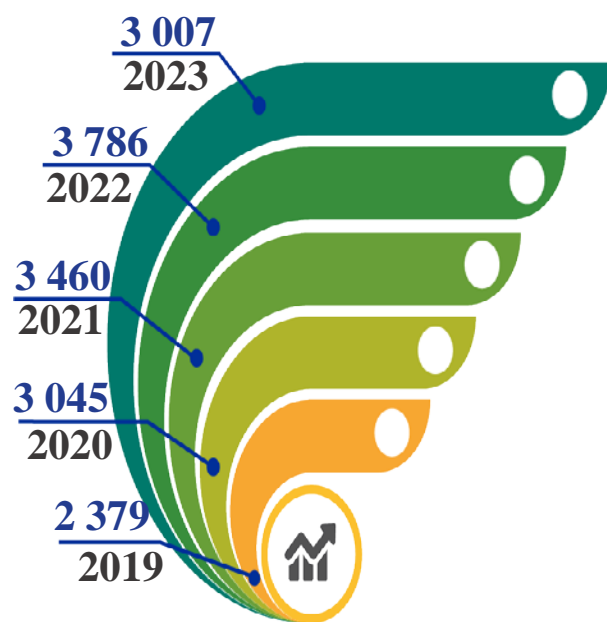
9 048

Avtomobil va mototsikllar savdosidan tashqari chakana savdo

2023- yil 1- mart holatiga ko'ra, birlikda

## Hududlar kesimida

|                    |     |                   |     |
|--------------------|-----|-------------------|-----|
| Oqqo'rg'on t.      | 63  | O'rta Chirchiq t. | 139 |
| Ohangaron t.       | 50  | Chinoz t.         | 79  |
| Bekobod t.         | 102 | Yangiyo'l t.      | 98  |
| Bo'stonliq t.      | 324 | Toshkent t.       | 148 |
| Bo'ka t.           | 69  | Nurafshon sh.     | 107 |
| Quyichirchiq t.    | 72  | Olmaliq sh.       | 194 |
| Zangiota t.        | 166 | Angren sh.        | 217 |
| Yuqori Chirchiq t. | 156 | Bekobod sh.       | 126 |
| Qibray t.          | 227 | Ohangaron sh.     | 85  |
| Parkent t.         | 165 | Chirchiq sh.      | 269 |
| Piskent t.         | 59  | Yangiyo'l sh.     | 92  |



2023- yil 1- mart holatiga ko'ra, yashash va ovqatlanish bo'yicha xizmatlar sohasida faoliyat ko'rsatayotgan korxonalar o'sish sur'ati 2019- yilning mos davriga nisbatan 126,4 foizni tashkil etdi. Ushbu xizmatlar sohasi tahlili shuni ko'rsatdiki:

- mehmonxonalar, turistik oromgo'hlari, dam olish va ko'ngilochar parklar yashash bo'yicha xizmatlar yo'nalishining asosiy faoliyati hisoblanib, 2023- yil 1- mart holatiga ko'ra, yashash va ovqatlanish bo'yicha xizmatlar sohasida faoliyat ko'rsatayotgan korxonalar va tashkilotlarning 10,7 foiz ulushini tashkil etdi;

- restoran va buyurtma bo'yicha oziq-ovqat va ovqat mahsulotlarini yetkazish, oziq-ovqat va ichimliklar yetkazish bo'yicha xizmatlar yo'nalishining asosi hisoblanib, yashash va ovqatlanish bo'yicha xizmatlar sohasining 89,3 foiz ulushini tashkil etdi.

322

Yashash bo'yicha xizmatlar



2 685

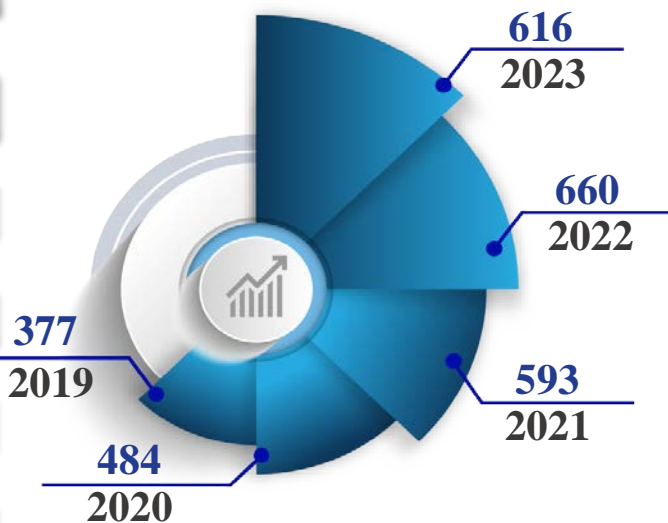
Oziq-ovqat va ichimliklar yetkazish bo'yicha xizmatlar



2023- yil 1- mart holatiga ko'ra, birlikda

## Hududlar kesimida

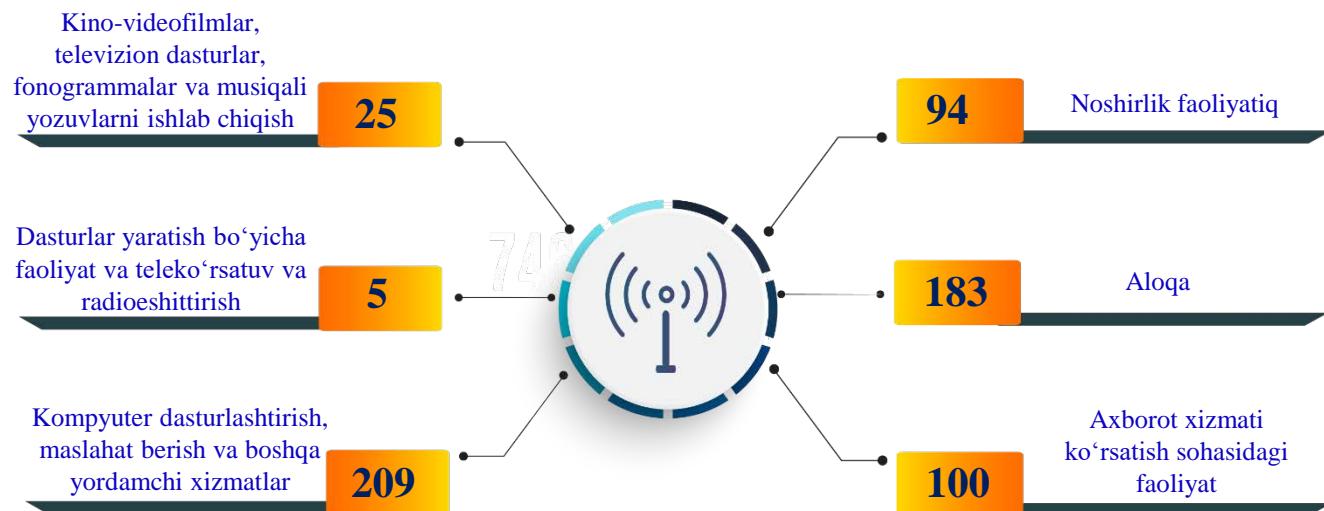
|                    |    |                   |    |
|--------------------|----|-------------------|----|
| Oqqo'rg'on t.      | 29 | O'rta Chirchiq t. | 14 |
| Ohangaron t.       | 10 | Chinoz t.         | 24 |
| Bekobod t.         | 15 | Yangiyo'l t.      | 17 |
| Bo'stonliq t.      | 16 | Toshkent t.       | 66 |
| Bo'ka t.           | 16 | Nurafshon sh.     | 25 |
| Quyichirchiq t.    | 14 | Olmaliq sh.       | 27 |
| Zangiota t.        | 46 | Angren sh.        | 40 |
| Yuqori Chirchiq t. | 23 | Bekobod sh.       | 31 |
| Qibray t.          | 59 | Ohangaron sh.     | 17 |
| Parkent t.         | 30 | Chirchiq sh.      | 49 |
| Piskent t.         | 10 | Yangiyo'l sh.     | 38 |



2023- yil 1- mart holatiga ko'ra noshirlik faoliyati, kino-videofilmlar, televizion dasturlar, fonogrammalar va musiqali yozuvlarni ishlab chiqish yo'nalishlarida faoliyat ko'rsatayotgan korxonalar va tashkilotlar soni axborot va aloqa sohasining 4,0 foizini tashkil etib, o'sish sur'ati 2022- yilning mos davriga nisbatan 108,7 foizni tashkil etdi.

Dasturlar yaratish bo'yicha faoliyat va teleko'rsatuv va radioeshittirishlar hamda aloqa yo'nalishlaridagi korxonalar soni axborot va aloqa sohasining 0,5 foizini tashkil etdi.

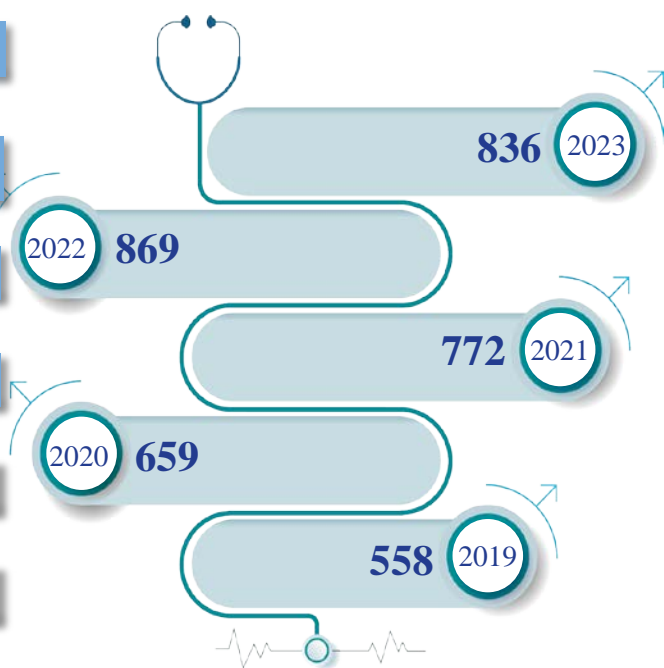
Kompyuter dasturlashtirish va axborot xizmati ko'rsatish yo'nalishlarida esa korxonalar soni, axborot va aloqa sohasidagi korxonalar va tashkilotlarning 33,9 foizini tashkil etdi.



2023- yil 1- mart holatiga ko'ra, birlikda

**Hududlar kesimida**

|                    |    |                   |    |
|--------------------|----|-------------------|----|
| Oqqo'rg'on t.      | 26 | O'rta Chirchiq t. | 27 |
| Ohangaron t.       | 6  | Chinoz t.         | 29 |
| Bekobod t.         | 24 | Yangiyo'l t.      | 21 |
| Bo'stonliq t.      | 44 | Toshkent t.       | 56 |
| Bo'ka t.           | 34 | Nurafshon sh.     | 26 |
| Quyichirchiq t.    | 15 | Olmaliq sh.       | 57 |
| Zangiota t.        | 66 | Angren sh.        | 67 |
| Yuqori Chirchiq t. | 36 | Bekobod sh.       | 26 |
| Qibray t.          | 81 | Ohangaron sh.     | 25 |
| Parkent t.         | 35 | Chirchiq sh.      | 75 |
| Piskent t.         | 13 | Yangiyo'l sh.     | 47 |



Sog'liqni saqlash va ijtimoiy xizmatlar sohasida faoliyat ko'rsatayotgan jami korxonalar va tashkilotlarning salmoqli qismi – 691 ta yoki 82,6 foiz ulushi tadbirkorlik subyektlari hissasiga to'g'ri kelgan.

Yo'nalishlar bo'yicha tahlil shuni ko'rsatdiki:

94,1 foiz korxonalar sog'liqni saqlash yo'nalishiga to'g'ri kelib, o'sish sur'ati 2022- yilning mos davriga nisbatan 3,5 foizga kamaydi;

Yashash uchun joy bilan ta'minlangan holda parvarishlash yo'nalishidagi korxonalar soni 3,1 foizni tashkil etib, o'sish sur'ati 3,7 foizga kamaydi;

Yashash uchun joy bilan ta'minlanmagan holda ijtimoiy xizmatlar ko'rsatish yo'nalishidagi korxonalar soni ushbu sohaning 2,7 foizini tashkil etib, o'sish sur'ati 11,5 foizga kamaydi.

Yashash uchun joy bilan ta'minlanmagan holda ijtimoiy xizmatlar ko'rsatish

23



Yashash uchun joy bilan ta'minlangan holda parvarishlash

26



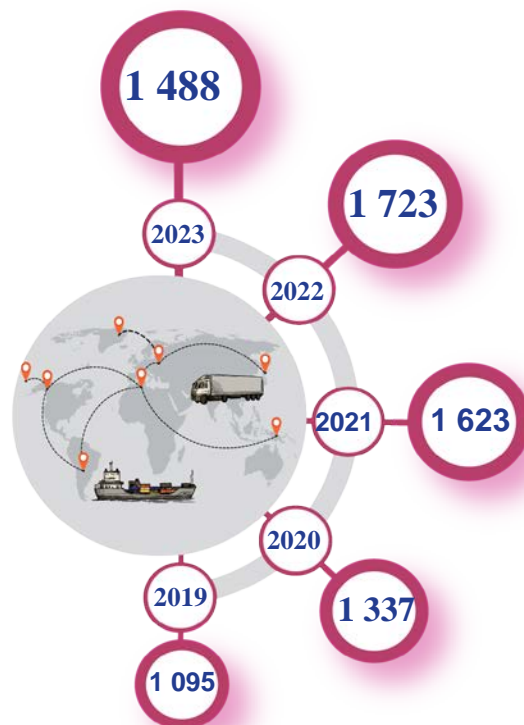
Sog'liqni saqlash sohasidagi faoliyat

787

2023- yil 1- mart holatiga ko'ra, birlikda

## Hududlar kesimida

|                    |     |                   |     |
|--------------------|-----|-------------------|-----|
| Oqqo'rg'on t.      | 19  | O'rta Chirchiq t. | 87  |
| Ohangaron t.       | 37  | Chinoz t.         | 48  |
| Bekobod t.         | 34  | Yangiyo'l t.      | 99  |
| Bo'stonliq t.      | 43  | Toshkent t.       | 97  |
| Bo'ka t.           | 39  | Nurafshon sh.     | 34  |
| Quyichirchiq t.    | 23  | Olmaliq sh.       | 85  |
| Zangiota t.        | 178 | Angren sh.        | 148 |
| Yuqori Chirchiq t. | 80  | Bekobod sh.       | 68  |
| Qibray t.          | 81  | Ohangaron sh.     | 58  |
| Parkent t.         | 37  | Chirchiq sh.      | 91  |
| Piskent t.         | 33  | Yangiyo'l sh.     | 69  |



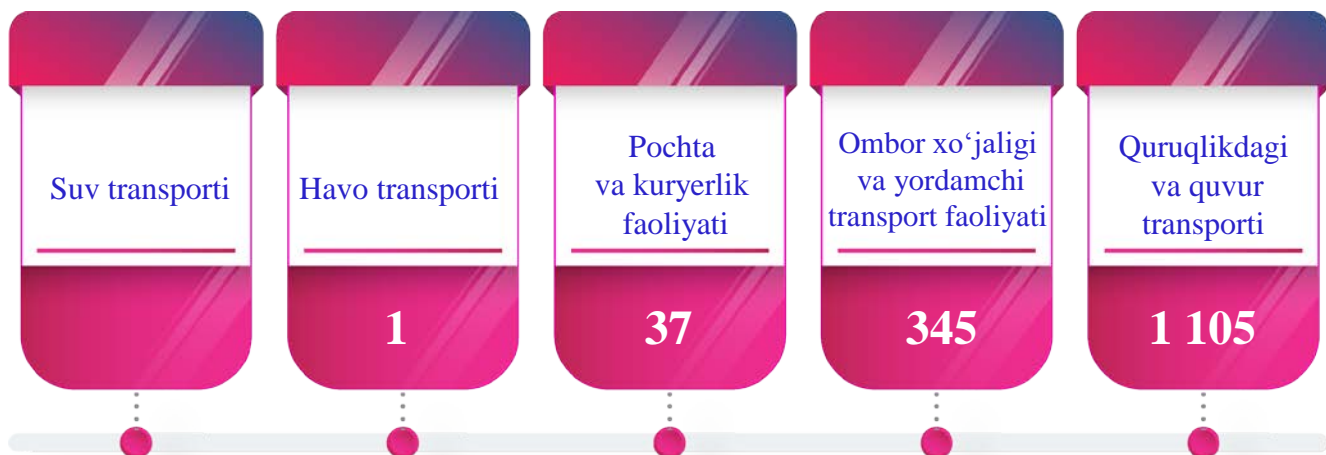
2023- yil 1- mart holatiga ko'ra, tashish va saqlash xizmatlari sohasida faoliyat ko'rsatayotgan korxonalar jami viloyatdagi faoliyat ko'rsatayotgan korxonaning 3,3 foiz ulushini tashkil etdi.

2022- yilning mos davri bilan solishtirganda tashish va saqlash xizmatlarining yo'nalishlari bo'yicha tahlillar shuni ko'rsatdiki:

quruqlikdagi va quvur transporti yo'nalishida faoliyat ko'rsatayotgan korxonalar va tashkilotlarning 14,3 foizga kamaygan;

ombor xo'jaligi va yordamchi transport yo'nalishida faoliyat ko'rsatayotgan korxonalar va tashkilotlarning 11,5 foizga kamaygan ;

havo transporti yo'nalishida faoliyat yuritayotgan korxonalar va tashkilotlar soni 1 taga kamaygan.

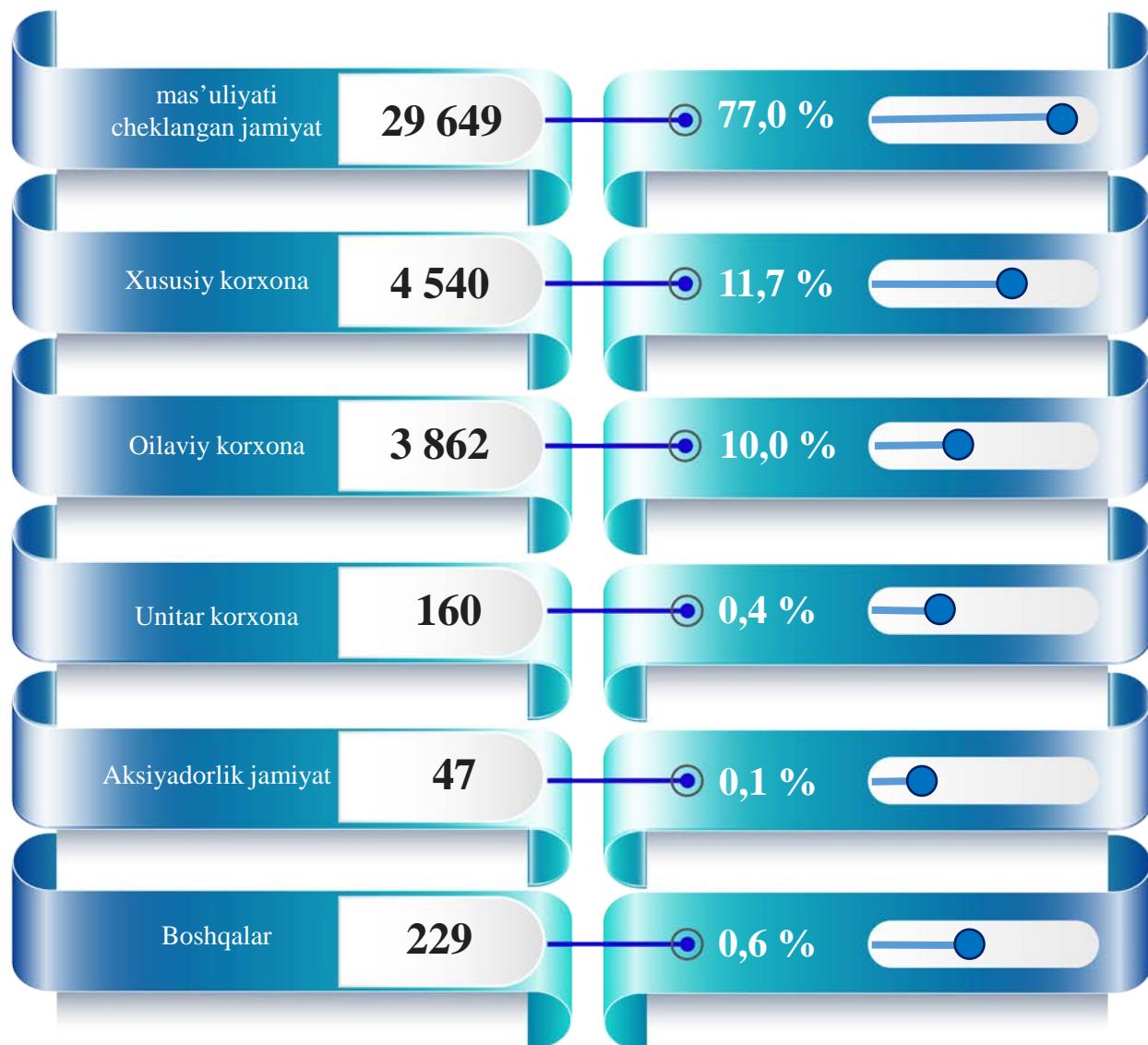




**Tadbirkorlik subyektlarining tashkiliy-huquqiy  
shakli bo‘yicha umumiy ma‘lumot**  
2023- yil 1- mart holatiga ko‘ra, birlikda

**Tadbirkorlik  
subyektlari soni**

**Tadbirkorlik subyektlarining  
jamiga nisbatan ulushi**



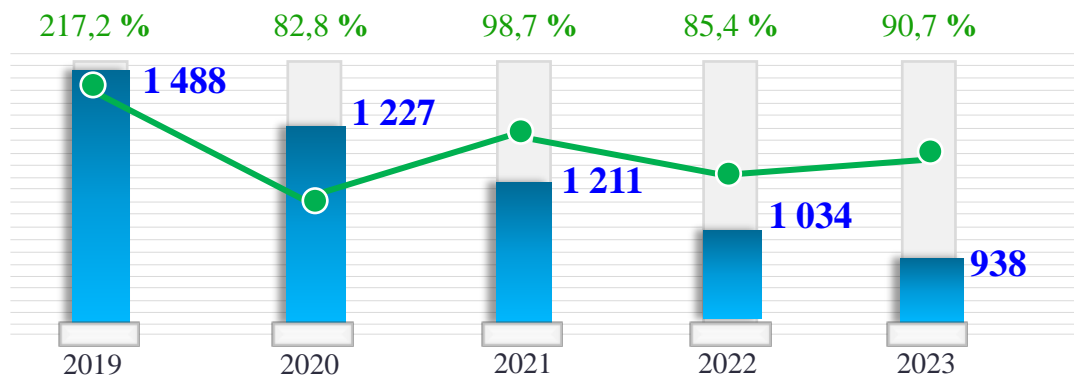
Tashkiliy-huquqiy shakl deganda, subyekt tomonidan mulkning biriktirilishi, shakllantirilishi va undan foydalanish usuli hamda uning bundan kelib chiquvchi huquqiy holati va faoliyat maqsadi tushuniladi. Shuningdek, quyidagilar bilan bog‘liq masalalarni hal qilishda foydalaniladi:

- xo‘jalik yurituvchi subyektlar to‘g‘risidagi ma‘lumotlarni o‘z ichiga olgan registr, reyestr va kadastrlarning axborot resurslarini shakllantirish;
- tashkiliy-huquqiy shakllar doirasida statistika ma‘lumotlarini ishlab chiqish;
- idoralararo axborot almashinishini ta‘minlash;
- ijtimoiy-iqtisodiy jarayonlarni va hodisalarni tahlil qilish va prognozlashtirish.


2023- yil 1- mart holatiga ko'ra, birlikda

Yangi tashkil etilganlarning o'tgan yilga nisbati (foizda)

Yillar kesimida soni



## Iqtisodiy faoliyat turlari kesimida



**Mas'uliyati cheklangan jamiyati** – bir yoki bir necha shaxs tomonidan ta'sis etilgan, ustav fondi (ustav kapitali) ta'sis hujjatlari bilan belgilangan miqdorda ulushlarga bo'lingan xo'jalik jamiyati hisoblanadi. Mas'uliyati cheklangan jamiyatning ishtirokchilari uning majburiyatlari bo'yicha javobgar bo'lmaydilar va jamiyat faoliyati bilan bog'liq zararlar uchun o'zlari qo'shgan hissalarini qiymati doirasida javobgar bo'ladilar.

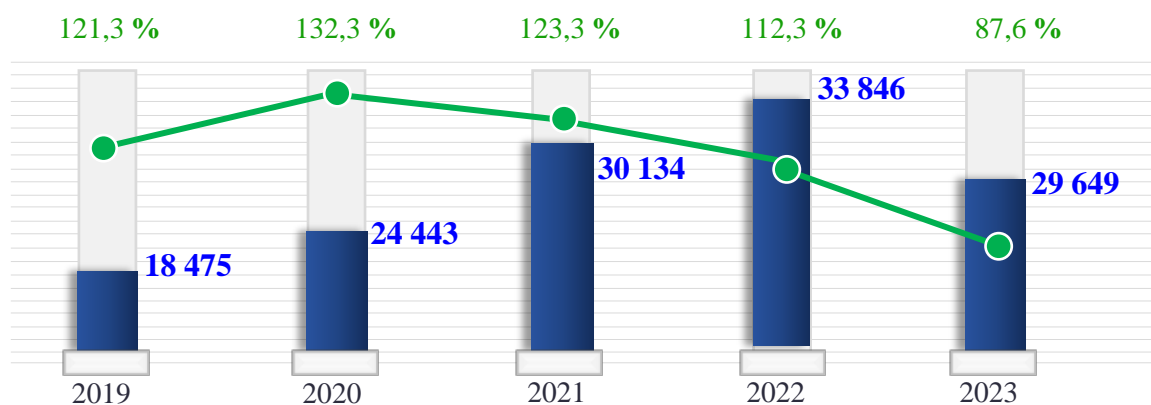
## Hududlar kesimida, o'tgan yilga nisbati (foizda)

|                    |    |         |                   |    |         |
|--------------------|----|---------|-------------------|----|---------|
| Oqqo'rg'on t.      | 20 | 66,7 %  | O'rta Chirchiq t. | 32 | 74,4 %  |
| Ohangaron t.       | 29 | 96,7 %  | Chinoz t.         | 16 | 33,3 %  |
| Bekobod t.         | 57 | 111,8 % | Yangiyo'l t.      | 40 | 72,7 %  |
| Bo'stonliq t.      | 41 | 89,1 %  | Toshkent t.       | 50 | 63,3 %  |
| Bo'ka t.           | 35 | 109,4 % | Nurafshon sh.     | 27 | 168,8 % |
| Quyi Chirchiq t.   | 11 | 50,0 %  | Olmaliq sh.       | 38 | 118,8 % |
| Zangiota t.        | 82 | 68,3 %  | Angren sh.        | 52 | 96,3 %  |
| Yuqori Chirchiq t. | 36 | 83,7 %  | Bekobod sh.       | 38 | 118,8 % |
| Qibray t.          | 99 | 117,9 % | Ohangaron sh.     | 31 | 182,4 % |
| Parkent t.         | 68 | 138,8 % | Chirchiq sh.      | 82 | 110,8 % |
| Piskent t.         | 19 | 63,3 %  | Yangiyo'l sh.     | 35 | 83,3 %  |

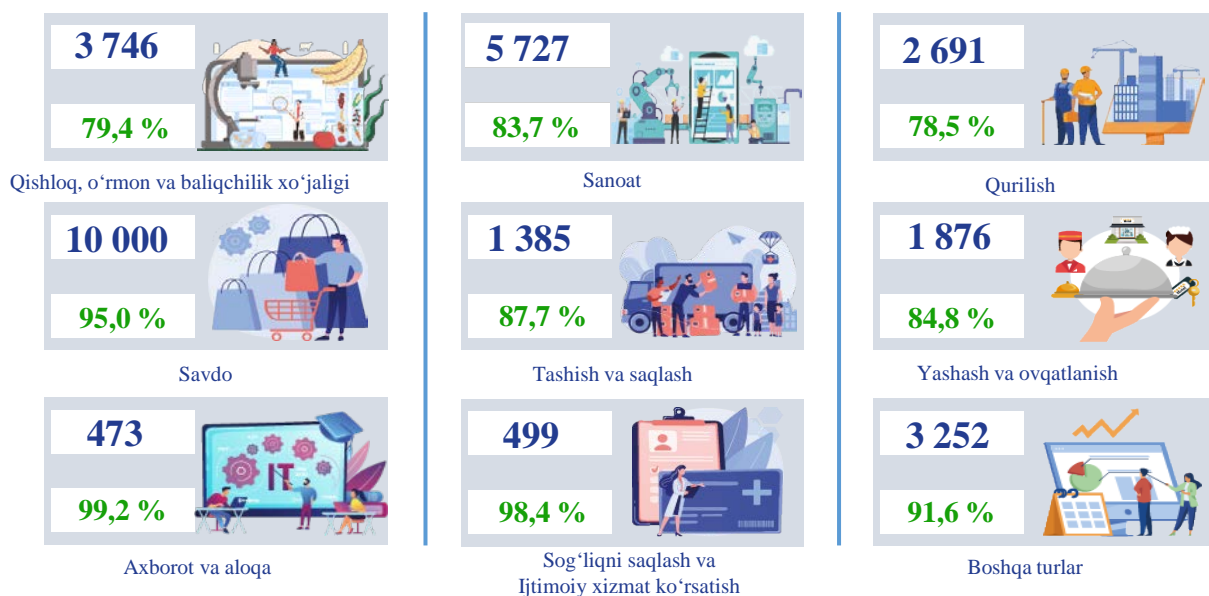
2023- yil 1- mart holatiga ko'ra, birlikda

Yillar kesimida soni

Yillar kesimida o'sish sur'ati (foizda)



Iqtisodiy faoliyat turlari kesimida, o'tgan yilga nisbati (foizda)



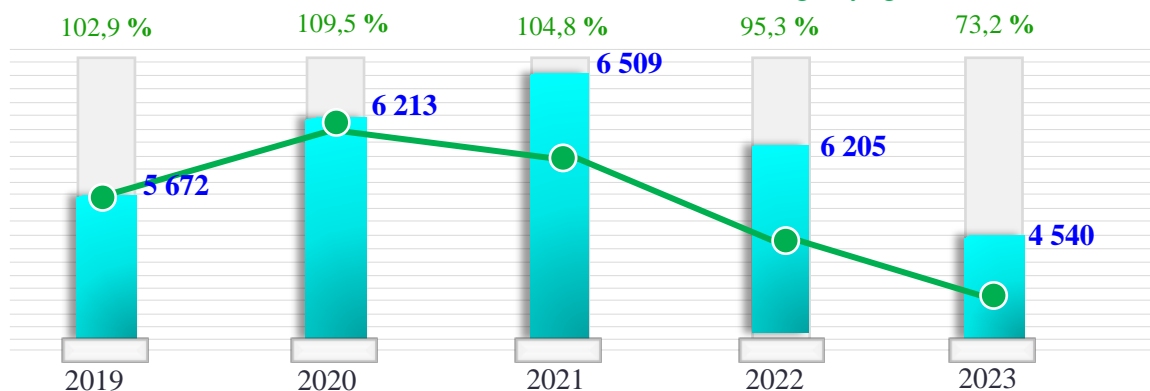
2023- yil 1- mart holatiga ko'ra faoliyat ko'rsatayotgan 38,5 mingta tijorat korxonasi va tashkilotlarining 29,6 mingtasi mas'uliyati cheklangan jamiyatlar ulushiga to'g'ri keladi. Mazkur jamiyatlar mamlakatimizda tadbirkorlik faoliyatining eng keng tarqalgan shakli hisoblanadi.

Hududlar kesimida, o'tgan yilga nisbati (foizda)


|                   |       |         |                   |       |         |
|-------------------|-------|---------|-------------------|-------|---------|
| Oqqo'rg'on t.     | 660   | 91,9 %  | O'rta Chirchiq t. | 1 241 | 78,2 %  |
| Ohangaron t.      | 883   | 88,9 %  | Chinoz t.         | 795   | 90,3 %  |
| Bekobod t.        | 904   | 107,5 % | Yangiyo'l t.      | 1 480 | 75,9 %  |
| Bo'stonliq t.     | 1 221 | 87,8 %  | Toshkent t.       | 2 121 | 91,6 %  |
| Bo'ka t.          | 930   | 89,2 %  | Nurafshon sh.     | 709   | 82,4 %  |
| Quyichirchiq t.   | 850   | 81,7 %  | Olmaliq sh.       | 1 272 | 86,8 %  |
| Zangiota t.       | 3 657 | 87,5 %  | Angren sh.        | 1 736 | 83,1 %  |
| Yuqorichirchiq t. | 1 470 | 86,8 %  | Bekobod sh.       | 968   | 91,9 %  |
| Qibray t.         | 2 867 | 85,6 %  | Ohangaron sh.     | 839   | 100,6 % |
| Parkent t.        | 1 342 | 91,2 %  | Chirchiq sh.      | 1 955 | 95,1 %  |
| Piskent t.        | 751   | 83,6 %  | Yangiyo'l sh.     | 998   | 87,7 %  |

2023- yil 1- mart holatiga ko'ra, birlikda

Yillar kesimida soni

Faoliyat ko'rsatayotganlarning  
o'tgan yilga nisbati (foizda)

Iqtisodiy faoliyat turlari kesimida, o'tgan yilga nisbati (foizda)



**Xususiy korxonalar** – mulkdor yagona jismoniy shaxs tomonidan tuzilgan va boshqariladigan tijoratchi tashkilot deb e'tirof etiladi. Xususiy korxonalar tadbirkorlik subyektlarining tashkiliy-huquqiy shaklidir.

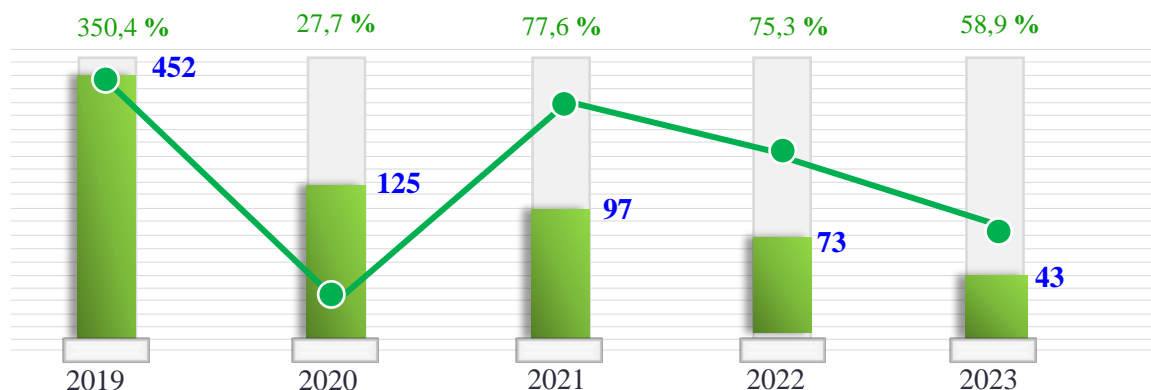
Hududlar kesimida, o'tgan yilga nisbati (foizda)

|                   |     |        |                   |     |        |
|-------------------|-----|--------|-------------------|-----|--------|
| Oqqo'rg'on t.     | 172 | 66,2 % | O'rta Chirchiq t. | 194 | 65,5 % |
| Ohangaron t.      | 58  | 80,6 % | Chinoz t.         | 195 | 69,6 % |
| Bekobod t.        | 242 | 81,2 % | Yangiyo'l t.      | 105 | 72,9 % |
| Bo'stonliq t.     | 253 | 80,3 % | Toshkent t.       | 396 | 75,0 % |
| Bo'ka t.          | 90  | 78,9 % | Nurafshon sh.     | 101 | 65,6 % |
| Quyichirchiq t.   | 235 | 76,3 % | Olmaliq sh.       | 197 | 56,1 % |
| Zangiota t.       | 415 | 76,0 % | Angren sh.        | 216 | 73,5 % |
| Yuqorichirchiq t. | 222 | 71,4 % | Bekobod sh.       | 218 | 76,2 % |
| Qibray t.         | 344 | 74,0 % | Ohangaron sh.     | 92  | 74,8 % |
| Parkent t.        | 194 | 80,5 % | Chirchiq sh.      | 330 | 76,0 % |
| Piskent t.        | 114 | 56,7 % | Yangiyo'l sh.     | 157 | 85,3 % |

2023- yil yanvar-fevral oyida, birlikda

Yillar kesimida soni

Yillar kesimida o'sish sur'ati (foizda)



Iqtisodiy faoliyat turlari kesimida, o'tgan yilga nisbati (foizda)

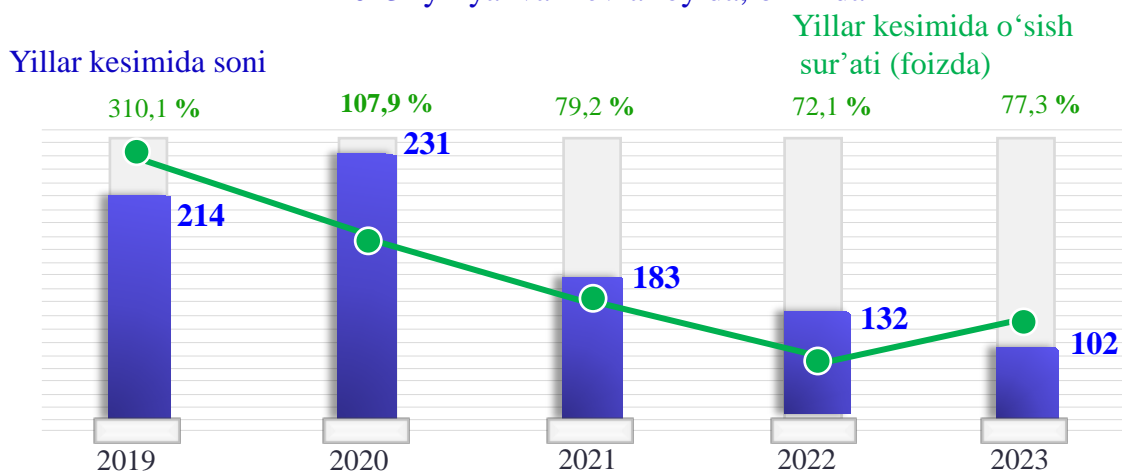


2023- yil fevral oyida yangi tashkil etilgan, xususiy korxonalar soni o'tgan yilning mos davriga nisbatan 41,1 foizga kamaygan.

Hududlar kesimida, o'tgan yilga nisbati (foizda)

|                   |   |         |                   |   |         |
|-------------------|---|---------|-------------------|---|---------|
| Oqqo'rg'on t.     | 2 | 33,3 %  | O'rta Chirchiq t. | 1 | 14,3 %  |
| Ohangaron t.      | 1 | 100,0 % | Chinoz t.         | 2 | 100,0 % |
| Bekobod t.        | 1 | 100,0 % | Yangiyo'l t.      |   |         |
| Bo'stonliq t.     | 3 | 50, %   | Toshkent t.       | 5 | 55,6 %  |
| Bo'ka t.          |   |         | Nurafshon sh.     | 1 | 50,0 %  |
| Quyichirchiq t.   | 1 | 100,0 % | Olmaliq sh.       | 3 | 150,0 % |
| Zangiota t.       | 5 | 45,5 %  | Angren sh.        |   |         |
| Yuqorichirchiq t. | 3 | 60,0 %  | Bekobod sh.       | 1 | 50,0 %  |
| Qibray t.         | 6 | 600, %  | Ohangaron sh.     |   |         |
| Parkent t.        | 3 | 150,0 % | Chirchiq sh.      | 2 | 100,0 % |
| Piskent t.        |   |         | Yangiyo'l sh.     | 3 | 75,0 %  |

2023- yil yanvar-fevral oyida, birlikda



Iqtisodiy faoliyat turlari kesimida, o'tgan yilga nisbati (foizda)



**Oilaviy korxonalar** – uning ishtirokchilari tomonidan tovarlar ishlab chiqarish (ishlar bajarish, xizmatlar ko'rsatish) va realizatsiya qilishni amalga oshirish uchun ixtiyoriy asosda, oilaviy korxonalar ishtirokchilarining ulushli yoki birgalikdagi mulkida bo'lgan umumiy mol-mulk, shuningdek, oilaviy korxonalar ishtirokchilaridan har birining mol-mulki negizida tashkil etiladigan kichik tadbirkorlik subyekti.

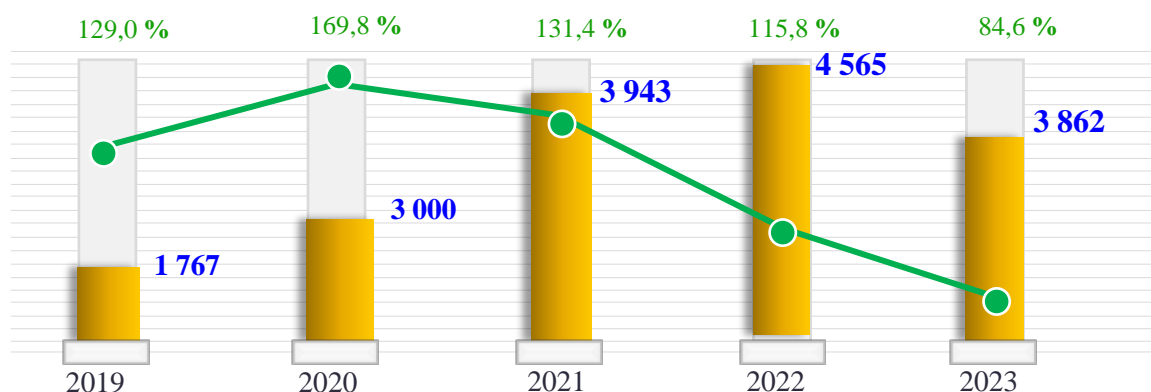
Hududlar kesimida, o'tgan yilga nisbati (foizda)

|                   |    |         |                   |    |         |
|-------------------|----|---------|-------------------|----|---------|
| Oqqo'rg'on t.     | 7  | 233,3 % | O'rta Chirchiq t. | 9  | 50,0 %  |
| Ohangaron t.      | 7  | 350,0 % | Chinoz t.         | 1  | 50,0 %  |
| Bekobod t.        | 2  | 100,0 % | Yangiyo'l t.      | 6  | 66,7 %  |
| Bo'stonliq t.     | 5  | 31,3 %  | Toshkent t.       | 10 | 166,7 % |
| Bo'ka t.          | 5  | 125,0 % | Nurafshon sh.     | 2  | 16,7 %  |
| Quyichirchiq t.   | 4  | 100,0 % | Olmalik sh.       | 2  | 33,3 %  |
| Zangiota t.       | 8  | 80,0 %  | Angren sh.        |    |         |
| Yuqorichirchiq t. | 6  | 54,5 %  | Bekobod sh.       | 1  | 25,0 %  |
| Qibray t.         | 10 | 200,0 % | Ohangaron sh.     | 3  | 300,0 % |
| Parkent t.        | 8  | 88,9 %  | Chirchiq sh.      | 2  | 66,7 %  |
| Piskent t.        | 3  | 300,0 % | Yangiyo'l sh.     | 1  | 33,3 %  |


2023- yil 1 yanvar-fevral holatiga ko'ra,

Yillar kesimida soni birlikda

Yillar kesimida o'sish sur'ati (foizda)



Iqtisodiy faoliyat turlari kesimida, o'tgan yilga nisbati (foizda)



Yuridik shaxs sifatida davlat ro'yxatidan o'tib, faoliyat ko'rsatayotgan oilaviy korxonalar soni 2023- yil 1- mart holatiga ko'ra 2022- yilning mos davriga nisbatan 262 taga ko'paygan. Bu esa quyidagi sohalaridagi korxonalar: savdoda – 141 taga yashash va ovqatlanish bo'yicha 48 taga sonining sezilarli oshishi bilan izohlanadi.

Hududlar kesimida, o'tgan yilga nisbati (foizda)

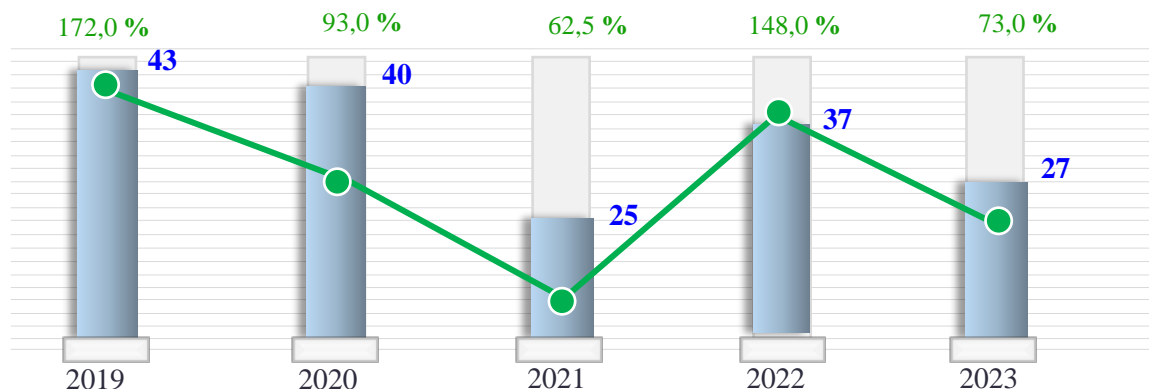
|                    |     |         |                   |     |         |
|--------------------|-----|---------|-------------------|-----|---------|
| Oqqo'rg'on t.      | 133 | 65,8 %  | O'rta Chirchiq t. | 453 | 81,8 %  |
| Ohangaron t.       | 84  | 92,3 %  | Chinoz t.         | 71  | 55,0 %  |
| Bekobod t.         | 75  | 108,7 % | Yangiyo'l t.      | 216 | 68,4 %  |
| Bo'stonliq t.      | 385 | 91,9 %  | Toshkent t.       | 338 | 84,3 %  |
| Bo'ka t.           | 75  | 104,2 % | Nurafshon sh.     | 211 | 101,0 % |
| Quyi Chirchiq t.   | 70  | 125,0 % | Olmaliq sh.       | 65  | 74,7 %  |
| Zangiota t.        | 345 | 82,7 %  | Angren sh.        | 88  | 69,8 %  |
| Yuqori Chirchiq t. | 309 | 79,8 %  | Bekobod sh.       | 50  | 87,7 %  |
| Qibray t.          | 290 | 91,5 %  | Ohangaron sh.     | 88  | 112,8 % |
| Parkent t.         | 315 | 81,8 %  | Chirchiq sh.      | 57  | 109,6 % |
| Piskent t.         | 51  | 118,6 % | Yangiyo'l sh.     | 93  | 94,9 %  |

## Yangi tashkil etilgan xorijiy kapital ishtirokidagi korxonalar va tashkilotlar to'g'risida ma'lumot

2023- yil yanvar-fevral oyida, birlikda

Yillar kesimida soni

Yangi tashkil etilganlarning  
o'tgan yilga nisbati (foizda)



### Iqtisodiy faoliyat turlari kesimida, o'tgan yilga nisbati (foizda)



**Xorijiy kapital ishtirokidagi korxonalar** – korxonaning ustav jamg'armasida norezidentlar, chet el yuridik shaxslari (chet el firmalarining filial va bo'linmalari), chet el fuqarolari va fuqaroligi bo'lmagan shaxslar mulki ishtirokidagi korxonalar hisoblanadi.

### Hududlar kesimida, o'tgan yilga nisbati (foizda)

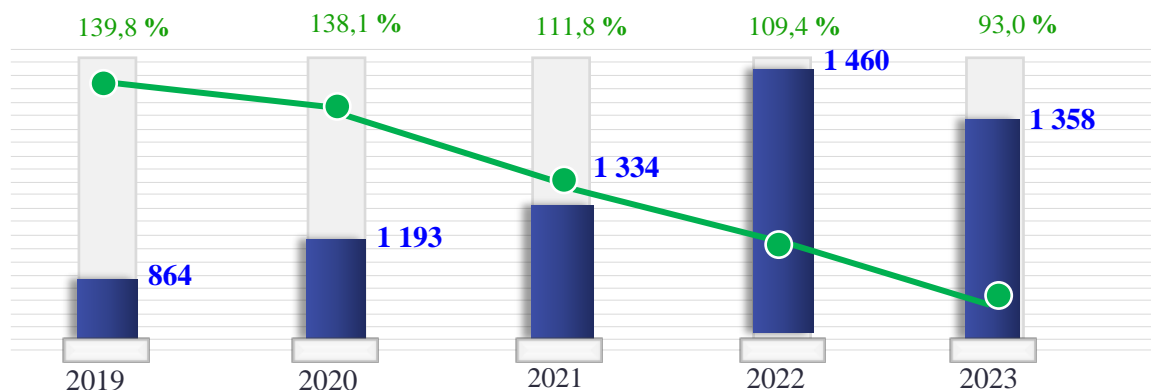
|                    |   |         |                   |   |         |
|--------------------|---|---------|-------------------|---|---------|
| Oqqo'rg'on t.      |   |         | O'rta Chirchiq t. | 1 | 33,3 %  |
| Ohangaron t.       | 2 | 100,0 % | Chinoz t.         |   |         |
| Bekobod t.         |   |         | Yangiyo'l t.      | 2 | 66,7 %  |
| Bo'stonliq t.      |   |         | Toshkent t.       | 3 | 100,0 % |
| Bo'ka t.           | 1 | 100,0 % | Nurafshon sh.     | 3 | 100,0 % |
| Quy Chirchiq t.    | 1 | 100,0 % | Olmaliq sh.       | 1 | 100,0 % |
| Zangiota t.        | 8 | 100,0 % | Angren sh.        |   |         |
| Yuqori Chirchiq t. | 2 | 200,0 % | Bekobod sh.       |   |         |
| Qibray t.          |   |         | Ohangaron sh.     |   |         |
| Parkent t.         |   |         | Chirchiq sh.      | 4 | 200,0 % |
| Piskent t.         | 1 | 50,0 %  | Yangiyo'l sh.     |   |         |




2023- yil 1- mart holatiga ko'ra, birlikda

Yillar kesimida soni

Yillar kesimida o'sish sur'ati (foizda)



Iqtisodiy faoliyat turlari kesimida, o'tgan yilga nisbati (foizda)



Keyingi besh yilda xorijiy kapital ishtirokida faoliyat ko'rsatayotgan korxonalar soni 1,6 barobarga oshdi.

Yetakchi o'rinni 309 ta korxonada to'liq yoki qisman ulushi mavjud bo'lgan Xitoy Xalq Respublikasi egallagan.


Hududlar kesimida, o'tgan yilga nisbati (foizda)

|                    |     |         |                   |     |         |
|--------------------|-----|---------|-------------------|-----|---------|
| Oqqo'rg'on t.      | 16  | 84,2 %  | O'rta Chirchiq t. | 93  | 93,8 %  |
| Ohangaron t.       | 71  | 85,5 %  | Chinoz t.         | 26  | 123,8 % |
| Bekobod t.         | 4   | 50,0 %  | Yangiyo'l t.      | 73  | 88,0 %  |
| Bo'stonliq t.      | 51  | 81,0 %  | Toshkent t.       | 72  | 88,9 %  |
| Bo'ka t.           | 14  | 107,7 % | Nurafshon sh.     | 58  | 90,6 %  |
| Quyi Chirchiq t.   | 44  | 84,6 %  | Olmaliq sh.       | 51  | 100,0 % |
| Zangiota t.        | 192 | 105,5 % | Angren sh.        | 83  | 79,8 %  |
| Yuqori Chirchiq t. | 100 | 89,3 %  | Bekobod sh.       | 24  | 88,9 %  |
| Qibray t.          | 145 | 91,8 %  | Ohangaron sh.     | 52  | 113,0 % |
| Parkent t.         | 24  | 92,3 %  | Chirchiq sh.      | 100 | 113,6 % |
| Piskent t.         | 24  | 109,1 % | Yangiyo'l sh.     | 51  | 87,9 %  |

*2023- yil yanvar-fevral oyida, birlikda*

O'zbekistonda iqtisodiy o'sishni jadallashtirish, xalqaro aloqalarni kengaytirish va to'g'ridan-to'g'ri xorijiy investitsiyalar uchun qulay huquqiy muhit yaratish bo'yicha keng qamrovli iqtisodiy va ijtimoiy islohotlar olib borilmoqda. Mamlakatning strategik geografik joylashuvi, boy va xilma-xil tabiiy resurslari o'sish uchun ulkan imkoniyatlarni namoyon etadi. O'zbekiston Hukumati o'z fuqarolarining farovonligini oshirish, biznesni rivojlantirish va zamonaviy texnologiyalarni joriy etishni rag'batlantirish maqsadida, chet el investitsiyalarini ko'paytirishga ustuvor ahamiyat berilmoqda.

2023- yil 1- mart holatiga ko'ra, birlikda



O'zbekistonning yangi tashqi siyosatini asosiy xususiyatlari bu ochiqlik, uzoq muddatli barqaror rivojlanishning ustuvor yo'nalishlariga e'tibor berish, qo'shni davlatlar bilan yaxshi qo'shniçilik munosabatlarini mustahkamlash, xalqaro hamkorlikni beg'araz asosda kengaytirishdir.

Buning samarasida, bugungi kunda Toshkent viloyati iqtisodiyotning turli tarmoqlarida tadbirkorlik faoliyatini yuritish va investitsiyalarni jalb qilish uchun zarur bo'lgan ichki sharoitlarni yaratish jarayonini rag'batlantirishga qaratilgan izchil islohotlar amalga oshirilayotgani kuzatilmoqda.

Shuningdek, xorijiy kapital ishtirokidagi faoliyat ko'rsatayotgan korxonalardan 692 tasi qo'shma korxonalar, 941 tasi esa xorijiy korxonalar hisobiga to'g'ri keldi.

2023- yil 1- mart holatiga ko'ra, birlikda

## xorijiy korxonalar

## qo'shma korxonalar

|     |                   |    |
|-----|-------------------|----|
| 11  | Oqqo'rg'on t.     | 5  |
| 47  | Ohangaron t.      | 24 |
| 1   | Bekobod t.        | 3  |
| 26  | Bo'stonliq t.     | 25 |
| 9   | Bo'ka t.          | 5  |
| 24  | Quyichirchiq t.   | 20 |
| 128 | Zangiota t.       | 64 |
| 53  | Yuqorichirchiq t. | 47 |
| 84  | Qibray t.         | 61 |
| 15  | Parkent t.        | 9  |
| 14  | Piskent t.        | 10 |
| 53  | O'rta Chirchiq t. | 30 |
| 14  | Chinoz t.         | 12 |
| 47  | Yangiyo'l t.      | 26 |
| 36  | Toshkent t.       | 36 |
| 41  | Nurafshon sh.     | 17 |
| 32  | Olmaliq sh.       | 19 |
| 33  | Angren sh.        | 50 |
| 8   | Bekobod sh.       | 16 |
| 26  | Ohangaron sh.     | 26 |
| 45  | Chirchiq sh.      | 55 |
| 36  | Yangiyo'l sh.     | 15 |

2023- yil 1- mart holatiga ko'ra, birlikda



So'nggi yillarda O'zbekiston iqtisodiyotni jadal o'zgartirishni boshdan kechirdi va xalqaro hamjamiyatda ochiqlik, innovatsiya va biznes va sarmoyaviy to'siqlarni bartaraf etishda qat'iylik timsollaridan biri sifatida tobora ko'proq e'tirof etilmoqda.

Demak, xorijiy investitsiyalar ishtirokidagi korxonalar sonining ko'payishi, avvalambor, mamlakatdagi siyosiy barqarorlik va investitsiya faoliyatining huquqiy asoslari takomillashtirilgani bilan bog'liq.

**Korxonalar va tashkilotlarning yagona davlat registri** – real vaqt rejimida yangilab boriladigan ma'lumotlardan iborat bo'lgan axborot-ma'lumotnoma tusidagi avtomatlashtirilgan tizim hisoblanib, yagona klassifikatsiyalar tizimi asosida korxonalar va tashkilotlarning davlat hisobini va ularni identifikatsiyalashtirishni ta'minlaydi.

**Ro'yxatga olingan** – ro'yxatdan o'tkazish organlari tomonidan belgilangan tartibda davlat ro'yxatidan o'tkazilgan hamda yuridik shaxslarning davlat reestrda mavjud bo'lgan yuridik shaxslar (faoliyati tugatilgan yuridik shaxslardan tashqari).

**Faoliyat ko'rsatayotgan** – ro'yxatdan o'tkazish organlari tomonidan belgilangan tartibda davlat ro'yxatidan o'tkazilgan hamda moliya-xo'jalik faoliyatini amalga oshirmayotganligi yoki tugatish jarayonida ekanligi to'g'risidagi ma'lumot kelib tushmagan yuridik shaxslar.

**Yangi tashkil etilgan** – ro'yxatdan o'tkazish organlari tomonidan belgilangan tartibda yuridik shaxslarning davlat reestriga yangidan kiritilgan yuridik shaxslar.

**Yuridik shaxslarning faollik darajasi** – ma'lum bir davrda faoliyat ko'rsatmayotgan yuridik shaxslarning jami ro'yxatdan o'tgan yuridik shaxslarga nisbatining foizdagi ifodasi.

**Kichik korxonalar va mikrofirmalar** – O'zbekiston Respublikasi Vazirlar Mahkamasining 2016- yil 24- avgustdagi "Iqtisodiy faoliyat turlarini tasniflashning xalqaro tizimiga o'tish chora-tadbirlari to'g'risida" 275- son qarorining 1- ilovasiga muvofiq, kichik tadbirkorlik subyektlariga tegishli bo'lgan korxonalar va tashkilotlar.

**Xorijiy kapital ishtirokidagi korxonalar** – norezidentlar ishtirokidagi korxonalar, xorijiy yuridik shaxslar (xorijiy firmalarning filiallari va bo'limlari), korxonaning ustav fondida chet el fuqarolari va fuqaroligi bo'lmagan shaxslar ishtirok etgan korxonalar.

Ma'lumotlar O'zbekiston Respublikasi Adliya vazirligining Davlat xizmatlari markazi ma'lumotlar bazasi asosida 2023- yil 1- mart holatiga ko'ra (fermer va dehqon xo'jaliklarisiz) shakllantirildi.



## **Korxonalar va tashkilotlarning yagona davlat registri**

Tashqi foydalanuvchilar, bevosita Statistika agentligining [www.stat.uz](http://www.stat.uz) rasmiy saytida real vaqt rejimida, soʻralayotgan yuridik shaxsning (STIR) kodini kiritib, axborotlarni bepul olishlari mumkinligi belgilab qoʻyilgan.



Statistik registrlarni yuritish  
boʻlimi

Tel.: (71) 202-86-83